

UNIVERSIDAD TECNOLÓGICA DE TULA-TEPEJI
Estado Analítico del Ejercicio del Presupuesto de Egresos
Clasificación por Objeto del Gasto (Capítulo y Concepto)
Del 1 de Enero al 30 de Septiembre de 2025
(Cifras en Pesos)

| Concepto | Egresos | | | | | Subejercicio |
|---|--------------------|--------------------------------|--------------------|-------------------|-------------------|-------------------|
| | Aprobado | Ampliaciones/ (Reducciones) | Modificado | Devengado | Pagado | |
| Servicios Personales | 140,728,568 | -613,426 | 140,115,142 | 99,208,226 | 88,799,100 | 40,906,916 |
| Remuneraciones al Personal de Carácter Permanente | 90,207,528 | -67,979 | 90,139,549 | 65,082,884 | 65,082,884 | 25,056,665 |
| Remuneraciones al Personal de Carácter Transitorio | 64,000 | 0 | 64,000 | 44,345 | 44,345 | 19,655 |
| Remuneraciones Adicionales y Especiales | 20,551,765 | 246,690 | 20,798,455 | 14,859,352 | 5,203,400 | 5,939,103 |
| Seguridad Social | 19,608,380 | 69,313 | 19,677,693 | 12,756,851 | 12,003,677 | 6,920,842 |
| Otras Prestaciones Sociales y Económicas | 9,324,726 | -231,446 | 9,093,280 | 6,464,794 | 6,464,794 | 2,628,486 |
| Previsiones | 972,169 | -630,005 | 342,164 | 0 | 0 | 342,164 |
| Pago de Estímulos a Servidores Públicos | 0 | 0 | 0 | 0 | 0 | 0 |
| Materiales y Suministros | 3,602,587 | 1,133,282 | 4,735,869 | 3,004,413 | 1,748,470 | 1,731,455 |
| Materiales de Administración, Emisión de Documentos y Artículos Oficiales | 1,336,810 | 251,443 | 1,588,253 | 955,096 | 540,161 | 633,157 |
| Alimentos y Utensilios | 45,604 | 174,989 | 220,593 | 173,175 | 28,903 | 47,419 |
| Materias Primas y Materiales de Producción y Comercialización | 0 | 0 | 0 | 0 | 0 | 0 |
| Materiales y Artículos de Construcción y de Reparación | 567,455 | 81,649 | 649,104 | 473,188 | 215,197 | 175,916 |
| Productos Químicos, Farmacéuticos y de Laboratorio | 243,920 | 598,660 | 842,580 | 384,371 | 230,623 | 458,209 |
| Combustibles, Lubricantes y Aditivos | 924,348 | 6,388 | 930,736 | 615,101 | 601,448 | 315,635 |
| Vestuario, Blancos, Prendas de Protección y Artículos Deportivos | 278,566 | 12,093 | 290,659 | 278,021 | 18,762 | 12,639 |
| Materiales y Suministros Para Seguridad | 0 | 0 | 0 | 0 | 0 | 0 |
| Herramientas, Refacciones y Accesorios Menores | 205,884 | 8,059 | 213,943 | 125,462 | 113,377 | 88,481 |
| Servicios Generales | 27,656,707 | 112,324 | 27,769,031 | 17,577,603 | 17,284,408 | 10,191,427 |
| Servicios Básicos | 4,009,538 | -4,886 | 4,004,652 | 2,904,883 | 2,894,617 | 1,099,768 |
| Servicios de Arrendamiento | 1,365,620 | 264,280 | 1,629,900 | 999,361 | 999,361 | 630,539 |
| Servicios Profesionales, Científicos, Técnicos y Otros Servicios | 4,224,458 | 583,854 | 4,808,312 | 2,933,624 | 2,933,624 | 1,874,688 |
| Servicios Financieros, Bancarios y Comerciales | 1,063,808 | 53,293 | 1,117,101 | 997,203 | 997,203 | 119,898 |
| Servicios de Instalación, Reparación, Mantenimiento y Conservación | 5,070,009 | 277,872 | 5,347,881 | 3,506,268 | 3,473,208 | 1,841,613 |
| Servicios de Comunicación Social y Publicidad | 2,339,588 | -1,149,652 | 1,189,936 | 482,486 | 475,971 | 707,450 |
| Servicios de Traslado y Viáticos | 702,590 | -80,357 | 622,233 | 251,869 | 251,869 | 370,364 |
| Servicios Oficiales | 566,184 | 2,526 | 568,710 | 289,504 | 287,504 | 279,206 |
| Otros Servicios Generales | 8,314,912 | 165,394 | 8,480,306 | 5,212,404 | 4,971,049 | 3,267,902 |
| Transferencias, Asignaciones, Subsidios y Otras Ayudas | 268,060 | 0 | 268,060 | 46,493 | 46,493 | 221,567 |
| Transferencias Internas y Asignaciones al Sector Público | 0 | 0 | 0 | 0 | 0 | 0 |
| Transferencias al Resto del Sector Público | 0 | 0 | 0 | 0 | 0 | 0 |
| Subsidios y Subvenciones | 0 | 0 | 0 | 0 | 0 | 0 |
| Ayudas Sociales | 268,060 | 0 | 268,060 | 46,493 | 46,493 | 221,567 |
| Pensiones y Jubilaciones | 0 | 0 | 0 | 0 | 0 | 0 |
| Transferencias a Fideicomisos, Mandatos y Otros Análogos | 0 | 0 | 0 | 0 | 0 | 0 |
| Transferencias a la Seguridad Social | 0 | 0 | 0 | 0 | 0 | 0 |
| Donativos | 0 | 0 | 0 | 0 | 0 | 0 |
| Transferencias al Exterior | 0 | 0 | 0 | 0 | 0 | 0 |
| Bienes Muebles, Inmuebles e Intangibles | 9,034,708 | -132,179 | 8,902,529 | 2,448,936 | 2,448,936 | 6,453,593 |
| Mobiliario y Equipo de Administración | 4,197,700 | -2,094,177 | 2,103,523 | 0 | 0 | 2,103,523 |
| Mobiliario y Equipo Educativo y Recreativo | 734,990 | 27,107 | 762,097 | 0 | 0 | 762,097 |




UNIVERSIDAD TECNOLÓGICA DE TULA-TEPEJI
Estado Analítico del Ejercicio del Presupuesto de Egresos
Clasificación por Objeto del Gasto (Capítulo y Concepto)
Del 1 de Enero al 30 de Septiembre de 2025
(Cifras en Pesos)




| Concepto | Egresos | | | | | Subejercicio |
|---|--------------------|--------------------------------|--------------------|--------------------|--------------------|-------------------|
| | Aprobado | Ampliaciones/ (Reducciones) | Modificado | Devengado | Pagado | |
| Equipo e Instrumental Médico y de Laboratorio | 0 | 1,723,482 | 1,723,482 | 0 | 0 | 1,723,482 |
| Vehículos y Equipo de Transporte | 2,450,000 | 0 | 2,450,000 | 2,448,936 | 2,448,936 | 1,064 |
| Equipo de Defensa y Seguridad | 0 | 0 | 0 | 0 | 0 | 0 |
| Maquinaria, Otros Equipos y Herramientas | 1,652,018 | 211,410 | 1,863,428 | 0 | 0 | 1,863,428 |
| Activos Biológicos | 0 | 0 | 0 | 0 | 0 | 0 |
| Bienes Inmuebles | 0 | 0 | 0 | 0 | 0 | 0 |
| Activos Intangibles | 0 | 0 | 0 | 0 | 0 | 0 |
| Inversión Pública | 0 | 0 | 0 | 0 | 0 | 0 |
| Obra Pública en Bienes de Dominio Público | 0 | 0 | 0 | 0 | 0 | 0 |
| Obra Pública en Bienes Propios | 0 | 0 | 0 | 0 | 0 | 0 |
| Proyectos Productivos y Acciones de Fomento | 0 | 0 | 0 | 0 | 0 | 0 |
| Inversiones Financieras y Otras Provisiones | 0 | 201,874 | 201,874 | 0 | 0 | 201,874 |
| Inversiones Para el Fomento de Actividades Productivas | 0 | 0 | 0 | 0 | 0 | 0 |
| Acciones y Participaciones de Capital | 0 | 0 | 0 | 0 | 0 | 0 |
| Compra de Títulos y Valores | 0 | 0 | 0 | 0 | 0 | 0 |
| Concesión de Préstamos | 0 | 0 | 0 | 0 | 0 | 0 |
| Inversiones en Fideicomisos, Mandatos y Otros Análogos | 0 | 0 | 0 | 0 | 0 | 0 |
| Otras Inversiones Financieras | 0 | 0 | 0 | 0 | 0 | 0 |
| Provisiones para Contingencias y Otras Erogaciones Especiales | 0 | 201,874 | 201,874 | 0 | 0 | 201,874 |
| Participaciones y Aportaciones | 0 | 0 | 0 | 0 | 0 | 0 |
| Participaciones | 0 | 0 | 0 | 0 | 0 | 0 |
| Aportaciones | 0 | 0 | 0 | 0 | 0 | 0 |
| Convenios | 0 | 0 | 0 | 0 | 0 | 0 |
| Deuda Pública | 0 | 0 | 0 | 0 | 0 | 0 |
| Amortización de la Deuda Pública | 0 | 0 | 0 | 0 | 0 | 0 |
| Intereses de la Deuda Pública | 0 | 0 | 0 | 0 | 0 | 0 |
| Comisiones de la Deuda Pública | 0 | 0 | 0 | 0 | 0 | 0 |
| Gastos de la Deuda Pública | 0 | 0 | 0 | 0 | 0 | 0 |
| Costo por Coberturas | 0 | 0 | 0 | 0 | 0 | 0 |
| Apoyos Financieros | 0 | 0 | 0 | 0 | 0 | 0 |
| Adeudos de Ejercicios Fiscales Anteriores (Adefas) | 0 | 0 | 0 | 0 | 0 | 0 |
| Total del Egreso | 181,290,630 | 701,874 | 181,992,504 | 122,285,671 | 110,327,406 | 59,706,833 |


Elaboró


Nelly Aguayo Hernández
Jefa del Departamento de
Programación y Presupuesto

Revisó


Héctor Escobedo Corral
Director de Planeación y Evaluación

Autorizó


Irasema Ernestina Linares Medina
Rectora